


Concepto	2023	2022
Flujos de Efectivo de las Actividades de Operación		
Origen	88,606,022	112,711,201
Impuestos	0	0
Cuotas y Aportaciones de Seguridad Social	0	0
Contribuciones de Mejoras	0	0
Derechos	81,866,859	99,039,574
Productos	2,489,629	5,870,030
Aprovechamientos	0	0
Ingresos por Venta de Bienes y Prestación de Servicios	0	0
Participaciones, Aportaciones, Convenios, Incentivos Derivados de la Colaboración Fiscal y Fondos Distintos de Aportaciones	0	0
Transferencias, Asignaciones, Subsidios y Subvenciones, y Pensiones y Jubilaciones	4,249,534	6,882,521
Otros Orígenes de Operación	0	919,076
Aplicación	78,894,911	104,866,561
Servicios Personales	43,988,577	63,251,996
Materiales y Suministros	3,947,597	4,378,905
Servicios Generales	21,802,234	34,097,384
Transferencias Internas y Asignaciones al Sector Público	0	0
Transferencias al Resto del Sector Público	0	0
Subsidios y Subvenciones	0	0
Ayudas Sociales	0	13,000
Pensiones y Jubilaciones	2,128,741	3,124,256
Transferencias a Fideicomisos, Mandatos y Contratos Análogos	0	0
Transferencias a la Seguridad Social	0	0
Donativos	140	20
Transferencias al Exterior	0	0
Participaciones	0	0
Aportaciones	0	0
Convenios	5,960,207	0
Otras Aplicaciones de Operación	1,067,414	0
Flujos Netos de Efectivo por Actividades de Operación	9,711,111	7,845,641
Flujos de Efectivo de las Actividades de Inversión		
Origen	0	0
Bienes Inmuebles, Infraestructura y Construcciones en Proceso	0	0
Bienes Muebles	0	0
Otros Orígenes de Inversión	0	0
Aplicación	186,645	1,175,078
Bienes Inmuebles, Infraestructura y Construcciones en Proceso	0	0
Bienes Muebles	170,793	1,175,078
Otras Aplicaciones de Inversión	15,852	0
Flujos Netos de Efectivo por Actividades de Inversión	-186,645	-1,175,078
Flujos de Efectivo de las Actividades de Financiamiento		
Origen	0	0
Endeudamiento Neto	0	0
Interno	0	0
Externo	0	0
Otros Orígenes de Financiamiento	0	0
Aplicación	9,390,209	6,835,823
Servicios de la Deuda	0	0
Interno	0	0
Externo	0	0
Otras Aplicaciones de Financiamiento	9,390,209	6,835,823
Flujos Netos de Efectivo por Actividades de Financiamiento	-9,390,209	-6,835,823
Incremento/Disminución Neta en el Efectivo y Equivalentes al Efectivo	134,258	-165,260
Efectivo y Equivalentes al Efectivo al Inicio del Ejercicio	566,101	731,361
Efectivo y Equivalentes al Efectivo al Final del Ejercicio	700,358	566,101

Bajo protesta de decir verdad declaramos que los Estados Financieros y sus notas, son razonablemente correctos y son responsabilidad del emisor.


ELABORÓ:


CPA. MARTHA PATRICIA BAQUEIRO JIMENEZ
TITULAR DEL DEPARTAMENTO DE CONTABILIDAD


VERIFICÓ:


LAE. JORGE JIMENEZ DOMINGUEZ
TITULAR DEL ORGANISMO INTERNO DE CONTROL

REVISÓ:


CPA. TILA DEL CARMEN GOMEZ SAENZ
TITULAR DE LA COORDINACIÓN DE ADMINISTRACIÓN
Y FINANZAS

Vo.Bo.:


C. JOSE SALVADOR GOMEZ HERNANDEZ
DIRECTOR GENERAL