



Sistema Municipal de Agua Potable y Alcantarillado de Carmen (a)
Estado Analítico del Ejercicio del Presupuesto de Egresos Detallado - LDF
Clasificación por Objeto del Gasto (Capítulo y Concepto)
Del 1 de Enero al 31 de Marzo de 2023 (b)

| Concepto (c) | Egresos | | | | | Subejercicio (e) |
|---|--------------------|--------------------------------|--------------------|-------------------|-------------------|--------------------|
| | Aprobado (d) | Ampliaciones/ (Reducciones) | Modificado | Devengado | Pagado | |
| | PESOS | | | | | |
| I. Gasto No Etiquetado (I=A+B+C+D+E+F+G+H+I) | 138,077,419 | -130,000 | 135,947,419 | 34,817,826 | 28,496,142 | 101,129,794 |
| A. Servicios Personales (A=a1+a2+a3+a4+a5+a6+a7) | 67,731,042 | 157,787 | 67,888,829 | 17,111,714 | 14,565,127 | 50,777,115 |
| a1) Remuneraciones al Personal de Carácter Permanente | 19,261,872 | 0 | 19,261,872 | 4,747,861 | 4,747,861 | 14,514,011 |
| a2) Remuneraciones al Personal de Carácter Transitorio | 0 | 0 | 0 | 0 | 0 | 0 |
| a3) Remuneraciones Adicionales y Especiales | 33,392,310 | 179,134 | 33,571,444 | 8,451,563 | 7,161,753 | 25,119,882 |
| a4) Seguridad Social | 5,173,239 | 0 | 5,173,239 | 964,658 | 713,964 | 4,208,581 |
| a5) Otras Prestaciones Sociales y Económicas | 7,878,336 | 877,653 | 8,555,989 | 2,947,633 | 1,941,549 | 5,608,356 |
| a6) Provisiones | 2,025,284 | 659,000 | 1,326,284 | 0 | 0 | 1,326,284 |
| a7) Pago de Estímulos a Servidores Públicos | 0 | 0 | 0 | 0 | 0 | 0 |
| B. Materiales y Suministros (B=b1+b2+b3+b4+b5+b6+b7+b8+b9) | 12,249,755 | -84,589 | 12,185,166 | 1,919,580 | 368,874 | 10,256,587 |
| b1) Materiales de Administración, Emisión de Documentos y Artículos Oficiales | 815,188 | 203,427 | 1,018,615 | 410,303 | 112,278 | 608,313 |
| b2) Alimentos y Utensilios | 12,565 | 16,420 | 28,985 | 8,375 | 8,375 | 20,610 |
| b3) Materias Primas y Materiales de Producción y Comercialización | 0 | 0 | 0 | 0 | 0 | 0 |
| b4) Materiales y Artículos de Construcción y de Reparación | 2,452,951 | -43,671 | 2,409,280 | 413,924 | 72,657 | 1,995,356 |
| b5) Productos Químicos, Farmacéuticos y de Laboratorio | 5,720,163 | -341,738 | 5,378,446 | 120,603 | 35,986 | 5,257,943 |
| b6) Combustibles, Lubricantes y Aditivos | 2,322,499 | 87,406 | 2,409,905 | 797,762 | 75,174 | 1,612,143 |
| b7) Vestuario, Blancos, Prendas de Protección y Artículos Deportivos | 117,428 | -15,495 | 101,933 | 7,565 | 3 | 94,367 |
| b8) Materiales y Suministros Para Seguridad | 0 | 0 | 0 | 0 | 0 | 0 |
| b9) Herramientas, Refacciones y Accesorios Menores | 808,941 | 29,062 | 838,003 | 161,048 | 64,402 | 676,955 |
| C. Servicios Generales (C=c1+c2+c3+c4+c5+c6+c7+c8+c9) | 47,373,171 | -3,220,357 | 44,152,814 | 6,548,007 | 6,523,406 | 35,804,807 |
| c1) Servicios Básicos | 39,287,196 | -4,032,512 | 35,254,684 | 5,481,628 | 5,446,330 | 29,772,957 |
| c2) Servicios de Arrendamiento | 622,290 | -30,500 | 591,790 | 74,989 | 13,951 | 516,802 |
| c3) Servicios Profesionales, Científicos, Técnicos y Otros Servicios | 245,340 | 30,660 | 276,000 | 20,025 | 20,025 | 256,174 |
| c4) Servicios Financieros, Bancarios y Comerciales | 592,278 | 71,435 | 663,713 | 209,408 | 209,408 | 454,304 |
| c5) Servicios de Instalación, Reparación, Mantenimiento y Conservación | 3,240,277 | -231,522 | 3,008,755 | 577,434 | 218,334 | 2,431,321 |
| c6) Servicios de Comunicación Social y Publicidad | 50,410 | 15,000 | 65,410 | 0 | 0 | 65,410 |
| c7) Servicios de Traslado y Viajes | 163,518 | 16,742 | 170,260 | 62,561 | 62,561 | 107,699 |
| c8) Servicios Oficiales | 34,463 | -3,613 | 30,870 | 0 | 0 | 30,870 |
| c9) Otros Servicios Generales | 3,147,379 | 943,853 | 4,091,232 | 2,121,962 | 552,796 | 1,969,269 |
| D. Transferencias, Asignaciones, Subsidios y Otras Ayudas (D=d1+d2+d3+d4+d5+d6+d7+d8+d9) | 3,155,984 | 100 | 3,156,084 | 791,440 | 703,435 | 2,364,643 |
| d1) Transferencias Internas y Asignaciones al Sector Público | 0 | 0 | 0 | 0 | 0 | 0 |
| d2) Transferencias al Resto del Sector Público | 0 | 0 | 0 | 0 | 0 | 0 |
| d3) Subsidios y Subvenciones | 0 | 0 | 0 | 0 | 0 | 0 |
| d4) Ayudas Sociales | 12,900 | 0 | 12,900 | 0 | 0 | 12,900 |
| d5) Pensiones y Jubilaciones | 3,142,384 | 0 | 3,142,384 | 791,380 | 703,375 | 2,351,003 |
| d6) Transferencias a Fideicomisos, Mandatos y Otros Análogos | 0 | 0 | 0 | 0 | 0 | 0 |
| d7) Transferencias a la Seguridad Social | 0 | 0 | 0 | 0 | 0 | 0 |
| d8) Donativos | 1,000 | 100 | 1,100 | 60 | 60 | 1,040 |
| d9) Transferencias al Exterior | 0 | 0 | 0 | 0 | 0 | 0 |
| E. Bienes Muebles, Inmuebles e Intangibles (E=e1+e2+e3+e4+e5+e6+e7+e8+e9) | 2,165,533 | -2,942 | 2,162,591 | 163,083 | 51,500 | 1,999,507 |
| e1) Mobiliario y Equipo de Administración | 263,600 | -4,000 | 259,600 | 0 | 0 | 259,500 |
| e2) Mobiliario y Equipo Educativo y Recreativo | 0 | 10,000 | 10,000 | 0 | 0 | 10,000 |
| e3) Equipo e Instrumental Médico y de Laboratorio | 0 | 0 | 0 | 0 | 0 | 0 |
| e4) Vehículos y Equipo de Transporte | 394,815 | 0 | 394,815 | 0 | 0 | 394,815 |
| e5) Equipo de Defensa y Seguridad | 0 | 0 | 0 | 0 | 0 | 0 |
| e6) Maquinaria, Otros Equipos y Herramientas | 1,507,217 | 8,942 | 1,498,275 | 163,083 | 51,500 | 1,335,192 |
| e7) Activos Biológicos | 0 | 0 | 0 | 0 | 0 | 0 |
| e8) Bienes Inmuebles | 0 | 0 | 0 | 0 | 0 | 0 |
| e9) Activos Intangibles | 0 | 0 | 0 | 0 | 0 | 0 |
| F. Inversión Pública (F=f1+f2+f3) | 0 | 0 | 0 | 0 | 0 | 0 |
| f1) Obra Pública en Bienes de Dominio Público | 0 | 0 | 0 | 0 | 0 | 0 |
| f2) Obra Pública en Bienes Propios | 0 | 0 | 0 | 0 | 0 | 0 |
| f3) Proyectos Productivos y Acciones de Fomento | 0 | 0 | 0 | 0 | 0 | 0 |
| G. Inversiones Financieras y Otras Provisiones (G=g1+g2+g3+g4+g5+g6+g7) | 0 | 0 | 0 | 0 | 0 | 0 |
| g1) Inversiones Para el Fomento de Actividades Productivas | 0 | 0 | 0 | 0 | 0 | 0 |
| g2) Acciones y Participaciones de Capital | 0 | 0 | 0 | 0 | 0 | 0 |
| g3) Compra de Títulos y Valores | 0 | 0 | 0 | 0 | 0 | 0 |
| g4) Concesión de Préstamos | 0 | 0 | 0 | 0 | 0 | 0 |
| g5) Inversiones en Fideicomisos, Mandatos y Otros Análogos | 0 | 0 | 0 | 0 | 0 | 0 |
| Fideicomiso de Desastres Naturales (Informativo) | 0 | 0 | 0 | 0 | 0 | 0 |
| g6) Otras Inversiones Financieras | 0 | 0 | 0 | 0 | 0 | 0 |
| g7) Provisiones para Contingencias y Otras Erogaciones Especiales | 0 | 0 | 0 | 0 | 0 | 0 |
| H. Participaciones y Aportaciones (H=h1+h2+h3) | 0 | 0 | 0 | 0 | 0 | 0 |
| h1) Participaciones | 0 | 0 | 0 | 0 | 0 | 0 |
| h2) Aportaciones | 0 | 0 | 0 | 0 | 0 | 0 |
| h3) Convenios | 0 | 0 | 0 | 0 | 0 | 0 |
| I. Deuda Pública (I=i1+i2+i3+i4+i5+i6+i7) | 3,401,935 | 3,000,000 | 6,401,935 | 6,283,801 | 6,283,801 | 118,135 |
| i1) Amortización de la Deuda Pública | 0 | 0 | 0 | 0 | 0 | 0 |
| i2) Intereses de la Deuda Pública | 0 | 0 | 0 | 0 | 0 | 0 |
| i3) Comisiones de la Deuda Pública | 0 | 0 | 0 | 0 | 0 | 0 |
| i4) Gastos de la Deuda Pública | 0 | 0 | 0 | 0 | 0 | 0 |
| i5) Costo por Coberturas | 0 | 0 | 0 | 0 | 0 | 0 |
| i6) Apoyos Financieros | 0 | 0 | 0 | 0 | 0 | 0 |
| i7) Adeudos de Ejercicios Fiscales Anteriores (ADEFAS) | 3,401,935 | 3,000,000 | 6,401,935 | 6,283,801 | 6,283,801 | 118,135 |

Sistema Municipal de Agua Potable y Alcantarillado de Carmen (a)
Estado Analítico del Ejercicio del Presupuesto de Egresos Detallado - LDF
Clasificación por Objeto del Gasto (Capítulo y Concepto)
Del 1 de Enero al 31 de Marzo de 2023 (b)
(PESOS)


| Concepto (c) | Egresos | | | | | Subejercicio (e) |
|---|--------------|--------------------------------|-------------|------------|------------|------------------|
| | Aprobado (d) | Ampliaciones/ (Reducciones) | Modificado | Devengado | Pagado | |
| II. Gasto Estructurado (II=A+B+C+D+E+F+G+H+I) | 0 | 130,000 | 130,000 | 0 | 0 | 130,000 |
| A. Servicios Personales (A=a1+a2+a3+a4+a5+a6+a7) | 0 | 0 | 0 | 0 | 0 | 0 |
| a1) Remuneraciones al Personal de Carácter Permanente | | | | | | |
| a2) Remuneraciones al Personal de Carácter Transitorio | | | | | | |
| a3) Remuneraciones Adicionales y Especiales | | | | | | |
| a4) Seguridad Social | | | | | | |
| a5) Otras Prestaciones Sociales y Económicas | | | | | | |
| a6) Previsiones | | | | | | |
| a7) Pago de Estímulos a Servidores Públicos | | | | | | |
| B. Materiales y Suministros (B=b1+b2+b3+b4+b5+b6+b7+b8+b9) | 0 | 39,000 | 39,000 | 0 | 0 | 39,000 |
| b1) Materiales de Administración, Emisión de Documentos y Artículos Oficiales | | | | | | |
| b2) Alimentos y Utensilios | | | | | | |
| b3) Materias Primas y Materiales de Producción y Comercialización | | | | | | |
| b4) Materiales y Artículos de Construcción y de Reparación | | | | | | |
| b5) Productos Químicos, Farmacéuticos y de Laboratorio | | | | | | |
| b6) Combustibles, Lubricantes y Aditivos | | | | | | |
| b7) Vestuario, Blancos, Prendas de Protección y Artículos Deportivos | | | | | | |
| b8) Materiales y Suministros Para Seguridad | | | | | | |
| b9) Herramientas, Refacciones y Accesorios Menores | | | | | | |
| C. Servicios Generales (C=c1+c2+c3+c4+c5+c6+c7+c8+c9) | 0 | 81,000 | 81,000 | 0 | 0 | 81,000 |
| c1) Servicios Básicos | | | | | | |
| c2) Servicios de Arrendamiento | | | | | | |
| c3) Servicios Profesionales, Científicos, Técnicos y Otros Servicios | | | | | | |
| c4) Servicios Financieros, Bancarios y Comerciales | | | | | | |
| c5) Servicios de Instalación, Reparación, Mantenimiento y Conservación | | | | | | |
| c6) Servicios de Comunicación Social y Publicidad | | | | | | |
| c7) Servicios de Traslado y Viáticos | | | | | | |
| c8) Servicios Oficiales | | | | | | |
| c9) Otros Servicios Generales | | | | | | |
| D. Transferencias, Asignaciones, Subsidios y Otras Ayudas (D=d1+d2+d3+d4+d5+d6+d7+d8+d9) | 0 | 0 | 0 | 0 | 0 | 0 |
| d1) Transferencias Internas y Asignaciones al Sector Público | | | | | | |
| d2) Transferencias al Resto del Sector Público | | | | | | |
| d3) Subsidios y Subvenciones | | | | | | |
| d4) Ayudas Sociales | | | | | | |
| d5) Pensiones y Jubilaciones | | | | | | |
| d6) Transferencias a Fideicomisos, Mandatos y Otros Análogos | | | | | | |
| d7) Transferencias a la Seguridad Social | | | | | | |
| d8) Donativos | | | | | | |
| d9) Transferencias al Exterior | | | | | | |
| E. Bienes Muebles, Inmuebles e Intangibles (E=e1+e2+e3+e4+e5+e6+e7+e8+e9) | 0 | 10,000 | 10,000 | 0 | 0 | 10,000 |
| e1) Mobiliario y Equipo de Administración | | | | | | |
| e2) Mobiliario y Equipo Educativo y Recreativo | | | | | | |
| e3) Equipo e Instrumental Médico y de Laboratorio | | | | | | |
| e4) Vehículos y Equipo de Transporte | | | | | | |
| e5) Equipo de Defensa y Seguridad | | | | | | |
| e6) Maquinaria, Otros Equipos y Herramientas | | | | | | |
| e7) Activos Biológicos | | | | | | |
| e8) Bienes Inmuebles | | | | | | |
| e9) Activos Intangibles | | | | | | |
| F. Inversión Pública (F=f1+f2+f3) | 0 | 0 | 0 | 0 | 0 | 0 |
| f1) Obra Pública en Bienes de Dominio Público | | | | | | |
| f2) Obra Pública en Bienes Propios | | | | | | |
| f3) Proyectos Productivos y Acciones de Fomento | | | | | | |
| G. Inversiones Financieras y Otras Provisiones (G=g1+g2+g3+g4+g5+g6+g7) | 0 | 0 | 0 | 0 | 0 | 0 |
| g1) Inversiones Para el Fomento de Actividades Productivas | | | | | | |
| g2) Acciones y Participaciones de Capital | | | | | | |
| g3) Compra de Títulos y Valores | | | | | | |
| g4) Concesión de Prestamos | | | | | | |
| g5) Inversiones en Fideicomisos, Mandatos y Otros Análogos | | | | | | |
| Fideicomiso de Desastres Naturales (Informativo) | | | | | | |
| g6) Otras Inversiones Financieras | | | | | | |
| g7) Provisiones para Contingencias y Otras Erogaciones Especiales | | | | | | |
| H. Participaciones y Aportaciones (H=h1+h2+h3) | 0 | 0 | 0 | 0 | 0 | 0 |
| h1) Participaciones | | | | | | |
| h2) Aportaciones | | | | | | |
| h3) Convenios | | | | | | |
| I. Deuda Pública (I=i1+i2+i3+i4+i5+i6+i7) | 0 | 0 | 0 | 0 | 0 | 0 |
| i1) Amortización de la Deuda Pública | | | | | | |
| i2) Intereses de la Deuda Pública | | | | | | |
| i3) Comisiones de la Deuda Pública | | | | | | |
| i4) Gastos de la Deuda Pública | | | | | | |
| i5) Costo por Coberturas | | | | | | |
| i6) Apoyos Financieros | | | | | | |
| i7) Adeudos de Ejercicios Fiscales Anteriores (ADEFAS) | | | | | | |
| III. Total de Egresos (III = I + II) | 136,077,419 | 0 | 136,077,419 | 34,817,626 | 28,496,142 | 101,258,794 |

ELABORÓ:

CPA. MARTHA PATRICIA BAQUEIRO JIMENEZ
TITULAR DEL DEPARTAMENTO DE CONTABILIDAD

REVISÓ:

CPA. TILA DEL CARMEN GOMEZ SAENZ
TITULAR DE LA COORDINACIÓN DE ADMINISTRACIÓN Y FINANZAS

VERIFICÓ:

LAE. JORGE JIMENEZ DOMINGUEZ
TITULAR DEL ORGANISMO INTERNO DE CONTROL

YO. BO. A.

C. JOSE SALVADOR GOMEZ HERNANDEZ
DIRECTOR GENERAL