


Concepto	2018	2017
<b>Flujos de Efectivo de las Actividades de Operación</b>		
<b>Origen</b>	<b>22,087,186</b>	<b>95,533,687</b>
Impuestos	0	0
Cuotas y Aportaciones de Seguridad Social	0	0
Contribuciones de mejoras	0	0
Derechos	18,791,915	84,541,991
Productos de Tipo Corriente	549,261	3,859,178
Aproachamientos de Tipo Corriente	0	0
Ingresos por Venta de Bienes y Servicios	0	0
Ingresos no Comprendidos en las Fracciones de la Ley de Ingresos Causados en Ejercicios	0	0
Participaciones y Aportaciones	0	0
Transferencias, Asignaciones y Subsidios y Otras Ayudas	0	7,132,517
Otros Orígenes de Operación	2,746,010	0
<b>Aplicación</b>	<b>17,886,527</b>	<b>86,882,562</b>
Servicios Personales	12,489,343	57,513,905
Materiales y Suministros	246,187	1,815,453
Servicios Generales	4,646,557	24,245,829
Transferencias Internas y Asignaciones al Sector Público	0	0
Transferencias al resto del Sector Público	0	0
Subsidios y Subvenciones	0	0
Ayudas Sociales	10,000	10,000
Pensiones y Jubilaciones	494,040	2,071,821
Transferencias a Fideicomisos, Mandatos y Contratos Análogos	0	0
Transferencias a la Seguridad Social	0	0
Donativos	400	0
Transferencias al Exterior	0	0
Participaciones	0	0
Aportaciones	0	0
Convenios	0	0
Otras Aplicaciones de Operación	0	1,225,755
<b>Flujos Netos de Efectivo por Actividades de Operación</b>	<b>4,200,660</b>	<b>8,651,124</b>
<b>Flujos de Efectivo de las Actividades de Inversión</b>		
<b>Origen</b>	<b>0</b>	<b>0</b>
Bienes Inmuebles, Infraestructura y Construcciones en Proceso	0	0
Bienes Muebles	0	0
Otros Orígenes de Inversión	0	0
<b>Aplicación</b>	<b>7,584</b>	<b>142,186</b>
Bienes Inmuebles, Infraestructura y Construcciones en Proceso	0	0
Bienes Muebles	7,584	142,186
Otras Aplicaciones de Inversión	0	0
<b>Flujos Netos de Efectivo por Actividades de Inversión</b>	<b>-7,584</b>	<b>-142,186</b>
<b>Flujo de Efectivo de las Actividades de Financiamiento</b>		
<b>Origen</b>	<b>0</b>	<b>0</b>
Endeudamiento Neto	0	0
Interno	0	0
Externo	0	0
Otros Orígenes de Financiamiento	0	0
<b>Aplicación</b>	<b>4,274,046</b>	<b>8,591,386</b>
Servicios de la Deuda	0	0
Interno	0	0
Externo	0	0
Otras Aplicaciones de Financiamiento	4,274,046	8,591,386
<b>Flujos netos de Efectivo por Actividades de Financiamiento</b>	<b>-4,274,046</b>	<b>-8,591,386</b>
<b>Incremento/Disminución Neta en el Efectivo y Equivalentes al Efectivo</b>	<b>-80,971</b>	<b>-82,448</b>
<b>Efectivo y Equivalentes al Efectivo al inicio del Ejercicio</b>	<b>1,537,614</b>	<b>1,620,062</b>
<b>Efectivo y Equivalentes al Efectivo al final del Ejercicio</b>	<b>1,456,644</b>	<b>1,537,614</b>

Bajo protesta de decir verdad declaramos que los Estados Financieros y sus Notas son razonablemente correctos y responsabilidad del emisor.


ELABORÓ:

  
C.P. MARTHA PATRICIA BAQUEIRO JIMENEZ  
JEFA DEL DEPARTAMENTO DE CONTABILIDAD

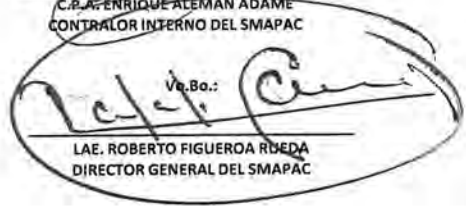
REVISÓ:

  
C.P.A. MARTÍN CAMPOS GONZALEZ  
COORDINADOR DE ADMINISTRACION Y FINANZAS  
DEL SMAPAC

VERIFICÓ:

  
C.P.A. ENRIQUE ALEMAN ADAME  
CONTRALOR INTERNO DEL SMAPAC

Va.Bo.:

  
LAE. ROBERTO FIGUEROA RUEDA  
DIRECTOR GENERAL DEL SMAPAC