



Concepto	2018	2017
<b>Flujos de Efectivo de las Actividades de Operación</b>		
<b>Origen</b>	<b>100,413,215</b>	<b>95,533,687</b>
Impuestos	0	0
Cuotas y Aportaciones de Seguridad Social	0	0
Contribuciones de mejoras	0	0
Derechos	86,637,126	84,541,991
Productos de Tipo Corriente	2,009,350	3,859,178
Aprovechamientos de Tipo Corriente	1	0
Ingresos por Venta de Bienes y Servicios	0	0
Ingresos no Comprendidos en las Fracciones de la Ley de Ingresos Causados en Ejercicios	0	0
Participaciones y Aportaciones	0	0
Transferencias, Asignaciones y Subsidios y Otras Ayudas	8,396,253	7,132,517
Otros Orígenes de Operación	3,370,485	0
<b>Aplicación</b>	<b>94,204,790</b>	<b>86,882,562</b>
Servicios Personales	60,337,641	57,513,905
Materiales y Suministros	1,924,587	1,815,453
Servicios Generales	29,429,290	24,245,829
Transferencias Internas y Asignaciones al Sector Público	0	0
Transferencias al resto del Sector Público	0	0
Subsidios y Subvenciones	0	0
Ayudas Sociales	10,000	10,000
Pensiones y Jubilaciones	2,502,872	2,071,621
Transferencias a Fideicomisos, Mandatos y Contratos Análogos	0	0
Transferencias a la Seguridad Social	0	0
Donativos	400	0
Transferencias al Exterior	0	0
Participaciones	0	0
Aportaciones	0	0
Convenios	0	0
Otras Aplicaciones de Operación	0	1,225,755
<b>Flujos Netos de Efectivo por Actividades de Operación</b>	<b>6,208,425</b>	<b>8,651,124</b>
<b>Flujos de Efectivo de las Actividades de Inversión</b>		
<b>Origen</b>	<b>0</b>	<b>0</b>
Bienes Inmuebles, Infraestructura y Construcciones en Proceso	0	0
Bienes Muebles	0	0
Otros Orígenes de Inversión	0	0
<b>Aplicación</b>	<b>187,627</b>	<b>142,186</b>
Bienes Inmuebles, Infraestructura y Construcciones en Proceso	0	0
Bienes Muebles	187,627	142,186
Otras Aplicaciones de Inversión	0	0
<b>Flujos Netos de Efectivo por Actividades de Inversión</b>	<b>-187,627</b>	<b>-142,186</b>
<b>Flujo de Efectivo de las Actividades de Financiamiento</b>		
<b>Origen</b>	<b>0</b>	<b>0</b>
Endeudamiento Neto	0	0
Interno	0	0
Externo	0	0
Otros Orígenes de Financiamiento	0	0
<b>Aplicación</b>	<b>7,512,624</b>	<b>8,591,386</b>
Servicios de la Deuda	0	0
Interno	0	0
Externo	0	0
Otras Aplicaciones de Financiamiento	7,512,624	8,591,386
<b>Flujos netos de Efectivo por Actividades de Financiamiento</b>	<b>-7,512,624</b>	<b>-8,591,386</b>
<b>Incremento/Disminución Neta en el Efectivo y Equivalentes al Efectivo</b>	<b>-1,491,827</b>	<b>-82,448</b>
<b>Efectivo y Equivalentes al Efectivo al inicio del Ejercicio</b>	<b>1,537,614</b>	<b>1,620,062</b>
<b>Efectivo y Equivalentes al Efectivo al final del Ejercicio</b>	<b>45,787</b>	<b>1,537,614</b>

Bajo protesta de decir verdad declaramos que los Estados Financieros y sus Notas son razonablemente correctos y responsabilidad del emisor


ELABORÓ:

  
C.P. MARTHA PATRICIA BAQUEIRO JIMENEZ  
TITULAR DEL DEPARTAMENTO DE CONTABILIDAD


REVISÓ:

  
LIC. JESUS CAUICH MADERO  
TITULAR DE LA COORDINACION DE ADMINISTRACION  
Y FINANZAS

VERIFICÓ:

  
LIC. PEDRO RAÚL TUZ MARTÍNEZ  
TITULAR DEL ORGANISMO INTERNO DE CONTROL

Vo.Bo.:

  
ING. NICOLAS HERNANDEZ YNURRETA MANCERA  
DIRECTOR GENERAL