



Sistema Municipal de Agua Potable y Alcantarillado de Carmen
 Estado Analítico del Ejercicio del Presupuesto de Egresos
 Clasificación por Objeto del Gasto (Capítulo y Concepto)
 Del 1 de Enero al 30 de Septiembre de 2018



Concepto	Egresos					Subejercicio 6 = (3 - 4)
	Aprobado	Ampliaciones/ (Reducciones)	Modificado	Devengado	Pagado	
	1	2	3 = (1 + 2)	4	5	
Servicios Personales	58,138,688	-3,618,342	54,520,346	45,121,819	40,288,061	9,398,527
Remuneraciones al Personal de Carácter Permanente	15,098,213	-772,557	14,325,655	11,878,249	11,878,481	2,447,407
Remuneraciones al Personal de Carácter Transitorio	633,696	81,169	714,865	432,321	432,321	282,544
Remuneraciones Adicionales y Especiales	32,530,486	-2,819,331	29,711,154	25,259,504	20,733,871	4,451,651
Seguridad Social	3,091,122	219,321	3,310,443	2,366,933	2,064,854	943,510
Otras Prestaciones Sociales y Económicas	6,785,172	-326,944	6,458,228	5,184,812	5,180,534	1,273,416
Previsiones	0	0	0	0	0	0
Pago de Estímulos a Servidores Públicos	0	0	0	0	0	0
Materiales y Suministros	1,403,760	791,259	2,195,018	1,614,243	1,058,998	580,775
Materiales de Administración, Emisión de Documentos y Artículos Oficiales	161,104	406,787	567,891	374,626	164,636	193,265
Alimentos y Utensilios	17,000	19,619	36,619	23,993	23,993	12,625
Materias Primas y Materiales de Producción y Comercialización	0	0	0	0	0	0
Materiales y Artículos de Construcción y de Reparación	297,256	64,336	361,592	175,451	145,550	186,141
Productos Químicos, Farmacéuticos y de Laboratorio	138,000	74,552	212,552	98,646	98,646	113,906
Combustibles, Lubricantes y Aditivos	637,800	185,388	823,188	792,459	478,423	30,729
Vestuario, Blancos, Prendas de Protección y Artículos Deportivos	0	9,232	9,232	7,741	7,296	1,491
Materiales y Suministros Para Seguridad	0	0	0	0	0	0
Herramientas, Refacciones y Accesorios Menores	152,600	31,345	183,945	141,327	140,453	42,618
Servicios Generales	25,645,274	-1,580,963	24,064,311	21,558,704	18,404,441	2,505,607
Servicios Básicos	20,821,939	-1,772,031	19,049,908	17,396,508	16,397,584	1,653,400
Servicios de Arrendamiento	214,350	-40,823	173,527	126,186	69,774	47,341
Servicios Profesionales, Científicos, Técnicos y Otros Servicios	365,600	-299,774	65,826	59,001	59,001	6,825
Servicios Financieros, Bancarios y Comerciales	224,047	-26,463	197,584	171,691	171,691	25,893
Servicios de Instalación, Reparación, Mantenimiento y Conservación	246,890	152,621	399,510	331,090	181,428	68,420
Servicios de Comunicación Social y Publicidad	2,280	-754	1,527	224	224	1,303
Servicios de Traslado y Viáticos	159,800	34,388	194,188	138,954	138,954	55,234
Servicios Oficiales	0	0	0	0	0	0
Otros Servicios Generales	3,610,368	371,874	3,982,241	3,335,051	1,385,785	647,191
Transferencias, Asignaciones, Subsidios y Otras Ayudas	1,830,862	108,341	1,939,203	1,524,125	1,524,125	415,079
Transferencias Internas y Asignaciones al Sector Público	0	0	0	0	0	0
Transferencias al Resto del Sector Público	0	0	0	0	0	0
Subsidios y Subvenciones	0	0	0	0	0	0
Ayudas Sociales	10,000	0	10,000	10,000	10,000	0
Pensiones y Jubilaciones	1,820,862	107,941	1,928,803	1,513,725	1,513,725	415,079
Transferencias a Fideicomisos, Mandatos y Otros Análogos	0	0	0	0	0	0
Transferencias a la Seguridad Social	0	0	0	0	0	0
Donativos	0	400	400	400	400	0
Transferencias al Exterior	0	0	0	0	0	0
Bienes Muebles, inmuebles e Intangibles	105,500	63,759	169,259	162,843	79,784	6,416
Mobiliario y Equipo de Administración	25,500	-11,500	14,000	7,584	7,584	6,416
Mobiliario y Equipo Educativo y Recreativo	0	0	0	0	0	0
Equipo e Instrumental Médico y de Laboratorio	0	0	0	0	0	0
Vehículos y Equipo de Transporte	0	0	0	0	0	0
Equipo de Defensa y Seguridad	0	0	0	0	0	0
Maquinaria, Otros Equipos y Herramientas	80,000	75,259	155,259	155,259	72,200	0
Activos Biológicos	0	0	0	0	0	0
Bienes Inmuebles	0	0	0	0	0	0
Activos Intangibles	0	0	0	0	0	0

Handwritten signature or initials in blue ink.

Handwritten signature or initials in blue ink, with a circled '2' above it.





Sistema Municipal de Agua Potable y Alcantarillado de Carmen
 Estado Analítico del Ejercicio del Presupuesto de Egresos
 Clasificación por Objeto del Gasto (Capítulo y Concepto)
 Del 1 de Enero al 30 de Septiembre de 2018





Concepto	Egresos						Subejercicio 6 = (3 - 4)
	Aprobado	Ampliaciones/ (Reducciones)	Modificado	Devengado	Pagado		
	1	2	3 = (1 + 2)	4	5		
Inversión Pública	0	0	0	0	0	0	0
Obra Pública en Bienes de Dominio Público	0	0	0	0	0	0	0
Obra Pública en Bienes Propios	0	0	0	0	0	0	0
Proyectos Productivos y Acciones de Fomento	0	0	0	0	0	0	0
Inversiones Financieras y Otras Provisiones	0	0	0	0	0	0	0
Inversiones Para el Fomento de Actividades Productivas	0	0	0	0	0	0	0
Acciones y Participaciones de Capital	0	0	0	0	0	0	0
Compra de Títulos y Valores	0	0	0	0	0	0	0
Concesión de Préstamos	0	0	0	0	0	0	0
Inversiones en Fideicomisos, Mandatos y Otros Análogos	0	0	0	0	0	0	0
Otras Inversiones Financieras	0	0	0	0	0	0	0
Provisiones para Contingencias y Otras Erogaciones Especiales	0	0	0	0	0	0	0
Participaciones y Aportaciones	0	0	0	0	0	0	0
Participaciones	0	0	0	0	0	0	0
Aportaciones	0	0	0	0	0	0	0
Convenios	0	0	0	0	0	0	0
Deuda Pública	960,000	4,235,946	5,195,946	5,195,946	5,195,946	5,195,946	0
Amortización de la Deuda Pública	0	0	0	0	0	0	0
Intereses de la Deuda Pública	0	0	0	0	0	0	0
Comisiones de la Deuda Pública	0	0	0	0	0	0	0
Gastos de la Deuda Pública	0	0	0	0	0	0	0
Costo por Coberturas	0	0	0	0	0	0	0
Apoyos Financieros	0	0	0	0	0	0	0
Adeudos de Ejercicios Fiscales Anteriores (Adefas)	960,000	4,235,946	5,195,946	5,195,946	5,195,946	5,195,946	0
Total del Gasto	88,084,083	0	88,084,083	75,177,679	66,551,355		12,906,404

Bajo protesta de decir verdad declaramos que los Estados Financieros y sus Notas son razonablemente correctos y responsabilidad del emisor

ELABORÓ:

 C.P. MARTHA PATRICIA BAQUEIRO JIMENEZ
 JEFA DEL DEPARTAMENTO DE CONTABILIDAD

REVISÓ:

 C.P.A. MARTIN CAMPOS GONZALEZ
 COORDINADOR DE ADMINISTRACION Y FINANZAS
 DEL SMAPAC

VERIFICÓ:

 C.P.A. ENRIQUE ALEMAN ADAME
 CONTRALOR-INTERNO DEL SMAPAC

Vo.Bo.:

 LAE. ROBERTO FIGUEROA RUEDA
 DIRECTOR GENERAL DEL SMAPAC