



Estado Analítico del Activo
Del 1 de Enero al 30 de Junio de 2018
(Pesos)




Ente Público: Sistema Municipal de Agua Potable y Alcantarillado de Carmen

Concepto	Saldo Inicial 1	Cargos del Periodo 2	Abonos del Periodo 3	Saldo Final 4=(1+2-3)	Variación del Periodo (4-1)
ACTIVO					
Activo Circulante	4,486,428	87,126,943	87,448,221	4,165,150	-321,279
Efectivo y Equivalentes	1,537,614	44,017,392	44,600,004	955,002	-582,612
Derechos a Recibir Efectivo o Equivalentes	2,139,571	43,107,310	42,844,503	2,402,378	262,807
Derechos a Recibir Bienes o Servicios	809,243	2,241	3,714	807,770	-1,473
Inventarios	0	0	0	0	0
Almacenes	0	0	0	0	0
Estimación por Pérdida o Deterioro de Activos Circulantes	0	0	0	0	0
Otros Activos Circulantes	0	0	0	0	0
Activo No Circulante	109,668,227	7,584	0	109,675,811	7,584
Inversiones Financieras a Largo Plazo	0	0	0	0	0
Derechos a Recibir Efectivo o Equivalentes a Largo Plazo	0	0	0	0	0
Bienes Inmuebles, Infraestructura y Construcciones en Proceso	125,809,458	0	0	125,809,458	0
Bienes Muebles	19,308,440	7,584	0	19,316,024	7,584
Activos Intangibles	6,465,517	0	0	6,465,517	0
Depreciación, Deterioro y Amortización Acumulada de Bienes	-41,915,188	0	0	-41,915,188	0
Activos Diferidos	0	0	0	0	0
Estimación por Pérdida o Deterioro de Activos no Circulantes	0	0	0	0	0
Otros Activos no Circulantes	0	0	0	0	0
TOTAL DEL ACTIVO	114,154,655	87,134,527	87,448,221	113,840,961	-313,694

Bajo protesta de decir verdad declaramos que los Estados Financieros y sus Notas son razonablemente correctos y responsabilidad del emisor


ELABORÓ:


 C.P. MARTHA PATRICIA BAQUEIRO JIMENEZ
 JEFA DEL DEPARTAMENTO DE CONTABILIDAD


REVISÓ:


 C.P.A. MARTIN CAMPOS GONZALEZ
 COORDINADOR DE ADMINISTRACION Y FINANZAS
 DEL SMAPAC

VERIFICÓ:


 C.P.A. ENRIQUE ALEMAN ADAME
 CONTRALOR INTERNO DEL SMAPAC

Vo.Bo.:


 LAE. ROBERTO FIGUEROA RUEDA
 DIRECTOR GENERAL DEL SMAPAC