



Indicador	Resultado	Parametro
01.- LIQUIDEZ (Activo Circulante / Pasivo Circulante)		
\$14,161,970.43 / \$32,573,166.60 Se dispone de 0.43 de activo circulante para pagar cada \$1.00 de obligaciones a corto plazo. Por lo que NO se cuenta con liquidez.	0.43	a) Positivo = mayor de 1.1 veces b) Aceptable = de 1.0 a 1.1 veces c) No aceptable = menor a 1.0 veces
02.- MÁRGEN DE SEGURIDAD ((Activo Circulante - Pasivo Circulante) / Pasivo Circulante)		
(\$14,161,970.43 - \$32,573,166.60) / \$32,573,166.60 NO se cuenta con un nivel aceptable de margen de seguridad para solventar contingencias.	-56.52%	a) Positivo = mayor a 35% b) Aceptable = de 0% a 35% c) No aceptable = menor a 0%
03.-PROPORCIÓN DEL PASIVO A CORTO PLAZO SOBRE EL PASIVO TOTAL (Pasivo Circulante/Pasivo Total)		
(\$32,573,166.60 / \$32,573,166.60) El resultado indica que el financiamiento a corto plazo predomina respecto al pasivo a largo plazo.	100.00%	a) Positivo = mayor o igual a 50% b) No Aceptable = menor a 50%
04.- SOLVENCIA (Pasivo Total / Activo Total)		
\$32,573,166.60 / \$112,687,121.97 Se cuenta con un nivel positivo de solvencia para cumplir con sus compromisos a largo plazo.	28.90%	a) Positivo = mayor a 35% b) Aceptable = de 0% a 35% c) No aceptable = menor a 0%
05.- AUTONOMÍA FINANCIERA (Ingresos Propios / Ingresos Totales)		
\$130,838,670.24 / \$130,838,670.24 El resultado refleja el porcentaje de los ingresos propios, por lo que se cuenta con autonomía financiera.	100.00%	a) Positivo = mayor o igual a 50% b) No aceptable = menor a 50%
06.- AUTONOMÍA FINANCIERA PARA CUBRIR EL GASTO CORRIENTE (Ingresos Propios / Gasto Corriente)		
\$130,838,670.24 / \$119,560,049.60 El gasto corriente es cubierto en un 109.43% con recursos propios, por lo cual se cuenta con un nivel positivo de autonomía financiera, para cubrir su gasto corriente	109.43%	a) Positivo = mayor al 55% b) Aceptable = 45% al 55% c) No aceptable = menor al 45%
07.- REALIZACIÓN DE INVERSIONES, SERVICIOS Y BENEFICIO SOCIAL (Gasto de capital / Otros Ingresos)		
	0.00	a) Positivo = mayor al 70% b) Aceptable = 60% al 70% c) No aceptable = menor al 60%
08.- RESULTADO FINANCIERO ((Saldo Inicial + Ingresos Totales) / Gasto Total)		
\$51,322,650.21 + \$130,838,670.24 / \$137,438,825.23 Se cuenta con un nivel Positivo de equilibrio financiero en la administración de los recursos.	1.33	a) Positivo = Igual o mayor a 1 b) No Aceptable = Menor a 1
09.- PROPORCIÓN DEL GASTO CORRIENTE SOBRE EL GASTO TOTAL (Gasto corriente / Gasto Total)		
\$119,560,049.60 / \$137,438,825.23 El gasto corriente representan el 86.99% del gasto total.	86.99%	
10.- PROPORCIÓN DE LOS SERVICIOS PERSONALES S/GASTO CORRIENTE (Servicios Personales/Gasto corriente)		
\$53,262,126.30 / \$119,560,049.60 Los servicios personales representan el 44.54% del gasto corriente.	44.54%	

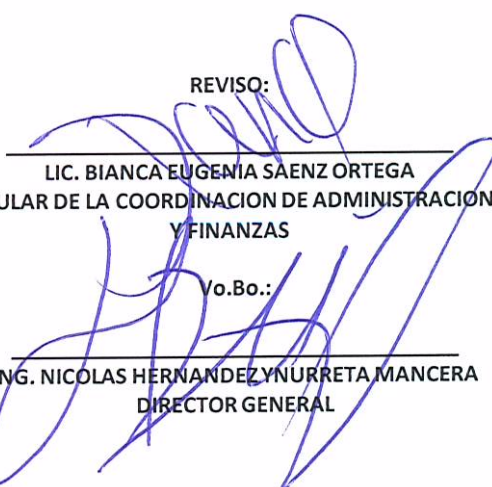
ELABORÓ:


 C.P. MARTHA PATRICIA BAQUEIRO JIMENEZ
 TITULAR DEL DEPARTAMENTO DE CONTABILIDAD

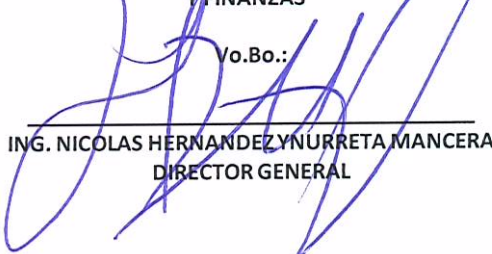
VERIFICÓ:


 LIC. PEDRO RAUL TUZ MARTINEZ
 TITULAR DEL ORGANISMO INTERNO DE CONTROL

REVISÓ:


 LIC. BIANCA EUGENIA SAENZ ORTEGA
 TITULAR DE LA COORDINACION DE ADMINISTRACION Y FINANZAS

Vo.Bo.:


 ING. NICOLAS HERNANDEZ YNURRETA MANCERA
 DIRECTOR GENERAL