



	2020	2019
Flujos de Efectivo de las Actividades de Operación		
Origen	68,590,758	128,554,322
Impuestos	0	0
Cuotas y Aportaciones de Seguridad Social	0	0
Contribuciones de mejoras	0	0
Derechos	54,526,805	113,896,702
Productos	9,105,101	4,120,064
Aprovechamientos	0	0
Ingresos por Venta de Bienes y Prestación de Servicios	0	0
Participaciones, Aportaciones, Convenios, Incentivos Derivados de la Colaboración Fiscal y Fondos Distintos de Aportaciones	0	0
Transferencias, Asignaciones, Subsidios y Subvenciones, y Pensiones y Jubilaciones	2,505,570	7,647,814
Otros Orígenes de Operación	2,453,163	2,880,742
Aplicación	62,060,348	120,525,788
Servicios Personales	29,932,804	66,417,050
Materiales y Suministros	9,387,142	9,394,186
Servicios Generales	21,290,555	41,594,793
Transferencias Internas y Asignaciones al Sector Público	0	0
Transferencias al resto del Sector Público	0	0
Subsidios y Subvenciones	0	0
Ayudas Sociales	12,600	12,600
Pensiones y Jubilaciones	1,435,467	2,910,021
Transferencias a Fideicomisos, Mandatos y Contratos Análogos	0	0
Transferencias a la Seguridad Social	0	0
Donativos	200	1,097
Transferencias al Exterior	0	0
Participaciones	0	0
Aportaciones	0	0
Convenios	0	0
Otras Aplicaciones de Operación	0	0
Flujos Netos de Efectivo por Actividades de Operación	6,530,410	8,028,534
Flujos de Efectivo de las Actividades de Inversión		
Origen	0	0
Bienes Inmuebles, Infraestructura y Construcciones en Proceso	0	0
Bienes Muebles	0	0
Otros Orígenes de Inversión	0	0
Aplicación	395,804	284,955
Bienes Inmuebles, Infraestructura y Construcciones en Proceso	0	0
Bienes Muebles	370,532	284,555
Otras Aplicaciones de Inversión	25,272	0
Flujos Netos de Efectivo por Actividades de Inversión	-395,804	-284,955
Flujo de Efectivo de las Actividades de Financiamiento		
Origen	0	0
Endeudamiento Neto	0	0
Interno	0	0
Externo	0	0
Otros Orígenes de Financiamiento	0	0
Aplicación	6,014,470	7,554,195
Servicios de la Deuda	0	0
Interno	0	0
Externo	0	0
Otras Aplicaciones de Financiamiento	6,014,470	7,554,195
Flujos netos de Efectivo por Actividades de Financiamiento	-6,014,470	-7,554,195
Incremento/Disminución Neta en el Efectivo y Equivalentes al Efectivo	120,136	189,385
Efectivo y Equivalentes al Efectivo al inicio del Ejercicio	235,173	45,788
Efectivo y Equivalentes al Efectivo al final del Ejercicio	355,309	235,173

Bajo protesta de decir verdad declaramos que los Estados Financieros y sus Notas son razonablemente correctos y responsabilidad del emisor.


ELABORÓ:


C.P. MARTHA PATRICIA BAQUEIRO JIMÉNEZ
TITULAR DEL DEPARTAMENTO DE CONTABILIDAD


REVISÓ:


LAE JESÚS CAUCH MADERO
TITULAR DE LA COORDINACIÓN DE ADMINISTRACIÓN
Y FINANZAS

VERIFICÓ:


LIC. PEDRO RAÚL LOZ MARTÍNEZ
TITULAR DEL ÓRGANO INTERNO DE CONTROL

Vo.Bo.:


ING. NICOLÁS HERNÁNDEZ YNURRETA MANCERA
DIRECTOR GENERAL