


Concepto	2019	2018
Flujos de Efectivo de las Actividades de Operación		
Origen	56,310,408	100,413,215
Impuestos	0	0
Cuotas y Aportaciones de Seguridad Social	0	0
Contribuciones de mejoras	0	0
Derechos	51,954,515	86,637,126
Productos	1,484,024	2,009,350
Aprovechamientos	0	1
Ingresos por Venta de Bienes y Prestación de Servicios	0	0
Participaciones, Aportaciones, Convenios, Incentivos Derivados de la Colaboración Fiscal y Fondos Distintos de Aportaciones	0	0
Transferencias, Asignaciones, Subsidios y Subvenciones, y Pensiones y Jubilaciones	1,477,901	8,396,253
Otros Origenes de Operación	1,393,968	3,370,485
Aplicación	51,082,826	94,204,790
Servicios Personales	28,480,639	60,337,641
Materiales y Suministros	3,149,946	1,924,587
Servicios Generales	18,258,588	29,429,290
Transferencias Internas y Asignaciones al Sector Público	0	0
Transferencias al resto del Sector Público	0	0
Subsidios y Subvenciones	0	0
Ayudas Sociales	12,600	10,000
Pensiones y Jubilaciones	1,179,956	2,502,872
Transferencias a Fideicomisos, Mandatos y Contratos Análogos	0	0
Transferencias a la Seguridad Social	0	0
Donativos	1,097	400
Transferencias al Exterior	0	0
Participaciones	0	0
Aportaciones	0	0
Convenios	0	0
Otras Aplicaciones de Operación	0	0
Flujos Netos de Efectivo por Actividades de Operación	5,227,582	6,208,425
Flujos de Efectivo de las Actividades de Inversión		
Origen	0	0
Bienes Inmuebles, Infraestructura y Construcciones en Proceso	0	0
Bienes Muebles	0	0
Otros Origenes de Inversión	0	0
Aplicación	155,630	187,627
Bienes Inmuebles, Infraestructura y Construcciones en Proceso	0	0
Bienes Muebles	155,630	187,627
Otras Aplicaciones de Inversión	0	0
Flujos Netos de Efectivo por Actividades de Inversión	-155,630	-187,627
Flujo de Efectivo de las Actividades de Financiamiento		
Origen	0	0
Endeudamiento Neto	0	0
Interno	0	0
Externo	0	0
Otros Origenes de Financiamiento	0	0
Aplicación	3,113,135	7,512,624
Servicios de la Deuda	3,113,135	7,512,624
Interno	3,113,135	7,512,624
Externo	0	0
Otras Aplicaciones de Financiamiento	0	0
Flujos netos de Efectivo por Actividades de Financiamiento	-3,113,135	-7,512,624
Incremento/Disminución Neta en el Efectivo y Equivalentes al Efectivo	1,958,817	-1,491,826
Efectivo y Equivalentes al Efectivo al inicio del Ejercicio	45,788	1,537,614
Efectivo y Equivalentes al Efectivo al final del Ejercicio	2,004,605	45,788

Bajo protesta de decir verdad declaramos que los Estados Financieros y sus Notas son razonablemente correctos y responsabilidad del emisor


ELABORÓ:


C.P. MARTHA PATRICIA BAQUEIRO JIMENEZ
TITULAR DEL DEPARTAMENTO DE CONTABILIDAD


REVISÓ:


LAE. JESUS CAUCH MADERO
TITULAR DE LA COORDINACION DE ADMINISTRACION
Y FINANZAS

VERIFICÓ:


LIC. PEDRO RAUL TUZ MARTINEZ
TITULAR DEL ORGANISMO INTERNO DE CONTROL

Vo.Bo.:


ING. NICOLAS HERNANDEZ YNURRETA MANCERA
DIRECTOR GENERAL